

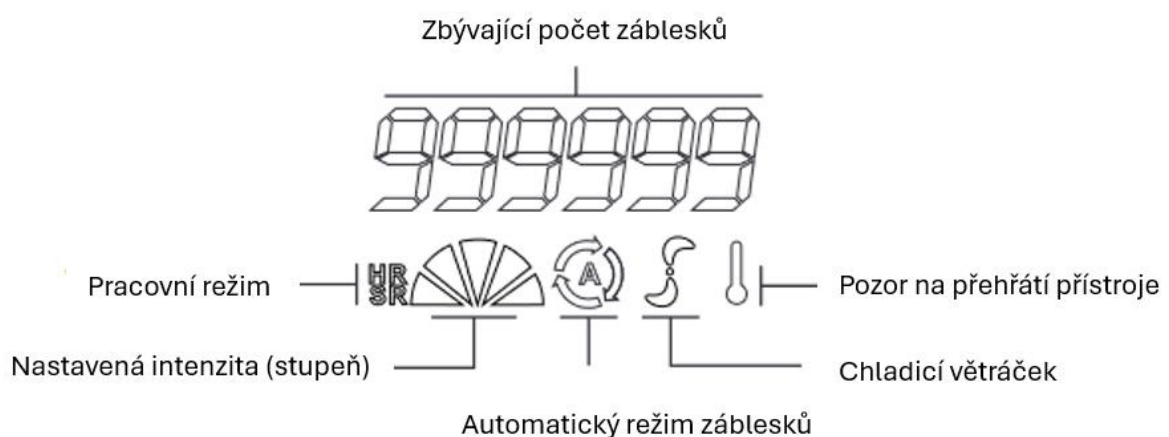
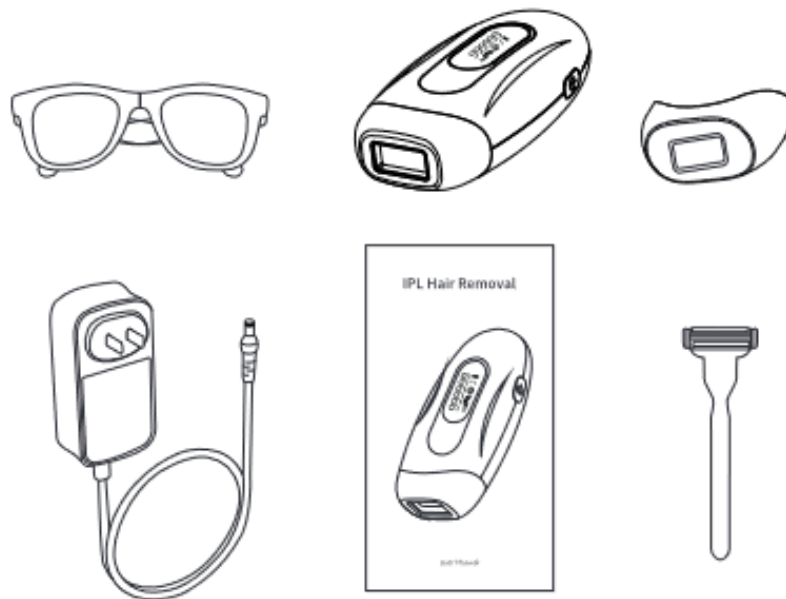
IPL EPILÁTOR POLLY

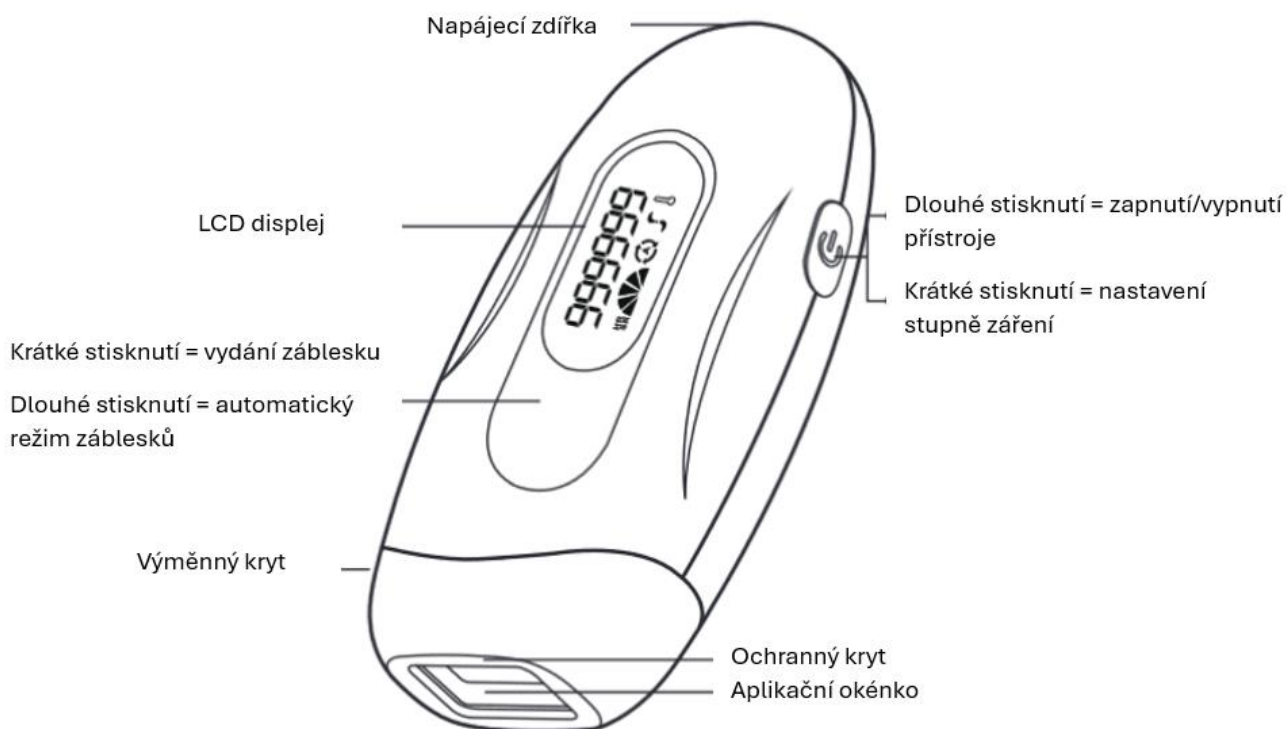
Návod k použití



Představení produktu

Přístroj používá fotonovou IPL technologii, která ozařuje pokožku silným pulsem záření a působí tak silný foto biochemický efekt. Tepelná energie procházející pokožkou zvyšuje regeneraci kolagenových vláken pokožky, obnovuje její pružnost, podporuje prokrvení a odstraňuje či redukuje vrásky. Dále poškozuje pigmentové buňky bez působení na ostatní kožní buňky, a tak pomáhá redukovat pigmentové skvrny a odstraňuje přebytečné chloupky.





Alergický test pokožky

Před prvním použitím proveďte alergický test na každém místě pokožky, kde chcete provádět ošetření. Díky tomu zjistíte, jak pokožka reaguje na ošetření a můžete tak lépe zvolit odpovídající stupeň intenzity záření.


1. Vyberte místo na pokožce.
2. Zapněte přístroj a nasadte si ochranné brýle.
3. Umístěte přístroj na pokožku a zapněte tlačítkem zdroj záření. Správné umístění světelné hlavice poznáte díky světelné kontrolce.
4. Po provedení kožního testu vyčkejte 24 hodin a zkontrolujte, zda nedošlo k nežádoucí reakci pokožky. Případně snižte stupeň intenzity záření nebo přístroj nepoužívejte.

Vhodnost používání přístroje vzhledem k barvě chloupků a pokožky:

Místa vhodná pro použití: chloupky nad rty, v podpaží, na končetinách, třísla, u vlasové linie.

Ošetření je vhodné pro jedince s černými či tmavě hnědými chloupky.

Není vhodné pro bílé, šedé a blond chloupky.




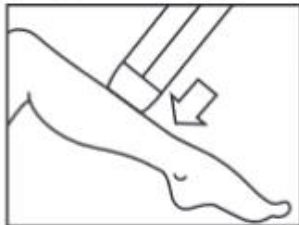
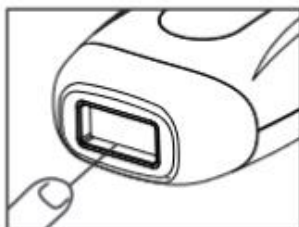
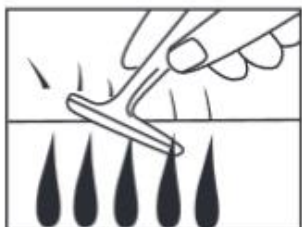
Skin color \ Hair color white Like white creamy white Light brown Beige Dark brown black	white	Like white	creamy white	Light brown	Beige	Dark brown black
Black 🖤🖤🖤🖤	✓	✓	✓	✓	✓	✗
Dark brown 🟫🟫🟫🟫	✓	✓	✓	✓	✓	✗
Brown 🟫🟫🟫	✓	✓	✓	✓	✓	✗
Golden 🟡🟡🟡	✗	✗	✗	✗	✗	✗
Gules 🟤🟤🟤	✗	✗	✗	✗	✗	✗
white 🤍🤍🤍	✗	✗	✗	✗	✗	✗
Grey 🟠🟠🟠	✗	✗	✗	✗	✗	✗

✓ Applicable

✗ Not applicable

Varování:

1. Ošetření není vhodné pro jedince s velmi citlivou pokožkou.
2. Nepoužívejte přístroj při kožních alergiích, ekzémech a dalších kožních nemocech.
3. Nepoužívejte přístroj během těhotenství a kojení.
4. Nepoužívejte na pokožku vystavenou přímému slunečnímu záření.
5. Přístroj není vhodný pro osoby s epilepsií.
6. Záblesky nesmí být použity na tetovanou kůži, jizvy, pihy, mateřská znaménka a další kožní útvary.
7. Po ošetření IPL laserem použijte na pokožku ochranný UV faktor. Pokožka by neměla být vystavena přímému slunci po dobu 24 hodin.
8. Zařízení nesmí být využíváno ve vlhkém nebo mokřém prostředí a musí být skladováno mimo dosah dětí.



Návod k použití:

Před ošetřením:

1. Odstraňte chloupky z pokožky, kde chcete ošetření provádět. Neodstraňujte chloupky nasucho, mohlo by docházet k narušení kutikuly chloupků a způsobit alergické reakce.
2. Pokožku očistěte a osušte a nepoužívejte žádné kosmetické produkty, jinak nebude docházet k požadovaným výsledkům.

Použití:

1. Před použitím očistěte zdroj záření suchým hadříkem (pokud je přístroj čistý, můžete tento krok přeskočit). Před zapnutí přístroje musí být zdroj záření suchý, jinak nebude správně fungovat. Nasaďte si ochranné brýle.
2. Zapojte adaptér do zásuvky a podržte zapínací tlačítko po 3 vteřiny. Během používání nepřekrývejte vzduchové filtry.
3. Zapínacím tlačítkem zároveň nastavujete stupeň záření. Stiskněte tlačítko opakovaně pro nastavení požadovaného stupně záření. 1. stupeň je nejslabší, 5. stupeň nejsilnější. Aktuální nastavení můžete sledovat na LCD displeji. Vždy začínejte od nejslabšího stupně, aby nedošlo k popálení pokožky.
4. Po nastavení požadovaného stupně záření přiložte přístroj k pokožce, kterou chcete epilovat.
5. Dlouhým stisknutím spouštěcího tlačítka můžete zapnout automatický režim vydávání záblesků pro rychlejší automatickou odezvu epilátoru.
6. Pro ošetření menších ploch jako jsou například rty, můžete vyměnit plastový nástavec.
7. Pomalu postupujte přístrojem po epilované pokožce. Každou část pokožky důkladně prosviňte, abyste dosáhli maximálních výsledků. Je důležité, abyste pokryli celou ošetřovanou plochu pokožky. Vyhněte se tetování, jizvám, pihám a dalším kožním útvarům, na kterých zařízení nesmí být použito.
8. Po ošetření IPL laserem je doporučeno pokožku vyživit a ochránit před dalším UV zářením. Pokožka by neměla být vystavena přímému slunci po dobu 24 hodin.
9. Pro vypnutí přístroje podržte vypínací tlačítko po 3 vteřiny. Po použití mohou být na světelném zdroji černé tečky, očistěte je suchým hadříkem. Světelná hlavice musí být vždy čistá.
10. Zařízení nesmí být využíváno ve vlhkém nebo mokřém prostředí a musí být skladováno mimo dosah dětí.

Jak často epilátor používat

- 1-3 týden je potřeba zařízení používat 3x týdně pro maximální účinnost.
- 4-6 týden je potřeba zařízení používat 2x týdně. Po dokončení tohoto cyklu by už měly být chloupky vypadané, popřípadě velmi slabé.
- Poté stačí pouze udržovací cyklus 1-2x měsíčně.

Možné problémy

Popis problému	Možná příčina	Řešení
Přístroj/adaptér je po použití horký	Normální stav	Není potřeba žádný zásah – zařízení je vybaveno ventilací
Přístroj se nerozsvítil i když větráček běží	Možné přehřátí přístroje	Pokud se přístroj nerozsvítil na začátku používání, restartujte ho. Pokud je přehřátý, nevypínejte ho a nechte ho zchladit po dobu 15 minut, než ho opět začnete používat
Zápach při používání	Špinavé filtry nebo příslušenství	Přístroj pečlivě očistěte
	Špatné odstranění chloupků z ošetřované pokožky	Oholte chloupky před používáním
Během používání je pokožka citlivější než obvykle a cítím bolest	Příliš vysoký stupeň záření	Snižte stupeň záření
	Špatně odstraněné chloupky	Odstraňte chloupky
	Poškozený UV filtr	Přístroj dále nepoužívejte

	Používáte přístroj na nevhodném místě nebo barva vaší pokožky není vhodná pro tento typ ošetření	Přístroj nepoužívejte na: bradavky, řitní otvor, intimní partie, nosních dírkách, vnitřku uší. Muži nesmí přístroj používat na tvář či šourek.
Nespokojenost s výsledkem	Příliš nízký stupeň intenzity záření	Nastavte při příštím ošetření vyšší intenzitu
	Vynechání části pokožky	Ošetřujte všechny části
	Nevhodný typ chloupků pro ošetření	Pokud jsou chloupky blond nebo zrzavé nebude ošetření efektivní.
	Příliš krátká doba používání	Používejte přístroj po dobu minimálně 6 měsíců.

Provozní poznámky

1. Během ošetření se nedívejte přímo do zdroje světla a nesvítejte do očí.
2. Mírné zarudnutí pokožky po ošetření je normální. Nechte jej přirozeně odeznít nebo schlaďte pokožku ledem.
3. Při čištění přístroje neaplikujte alkohol přímo na zdroj záření.
4. Při používání přístroje neaplikujte na pokožku gelové kosmetické produkty, aby nedošlo k poškození přístroje.
5. Během ošetření se vyhněte jezení jídla citlivého na světlo jako je špenát, řepka, hořčice apod.
6. Nastavení stupně záření je od nejnižšího po nejvyšší. Čím vyšší stupeň záření tím lepší výsledky, ale nesmí dojít k poškození pokožky.
7. Jedinci s tmavšími odstíny kůže mohou mít opožděnou reakci na ošetření. Je proto důležité vyhnout se zbytečnému zvyšování intenzity záření.
8. Po ošetření důkladně hydratujte ošetřenou pokožku.
9. Během cyklu používání se vyhněte přímému slunečnímu záření, používejte ochranné opalovací krémy.
10. Během používání nezakrývejte větrací otvory, aby nedošlo k přehřátí přístroje.
11. Pokud dojde během používání ke kontaktu zdroje záření či jeho okolí s chloupky, dojde k zčernání přístroje. To nemá vliv na funkčnost.
12. Používáním přístroje dojde k postupnému zčernání žárovky uvnitř zdroje záření. Jedná se o přirozený proces, který nemá vliv na funkčnost.
13. Přístroj není voděodolný. Nepoužívejte ho ve sprše anebo na jiných místech, kde by mohlo dojít k jeho namočení.
14. Při poškození přístroje nebo jeho namočení přístroj odpojte ze zásuvky a dále ho nepoužívejte.
15. Neskladujte na místech s vysokým magnetickým polem, prachem, vlhkostí či teplotami.
16. Zabraňte prudkým nárazům přístroje.
17. Nepoužívejte přístroj jinak, než je uvedeno.

Distributor:



Intersmart, s.r.o.

Nekvasilova 27, Praha 8